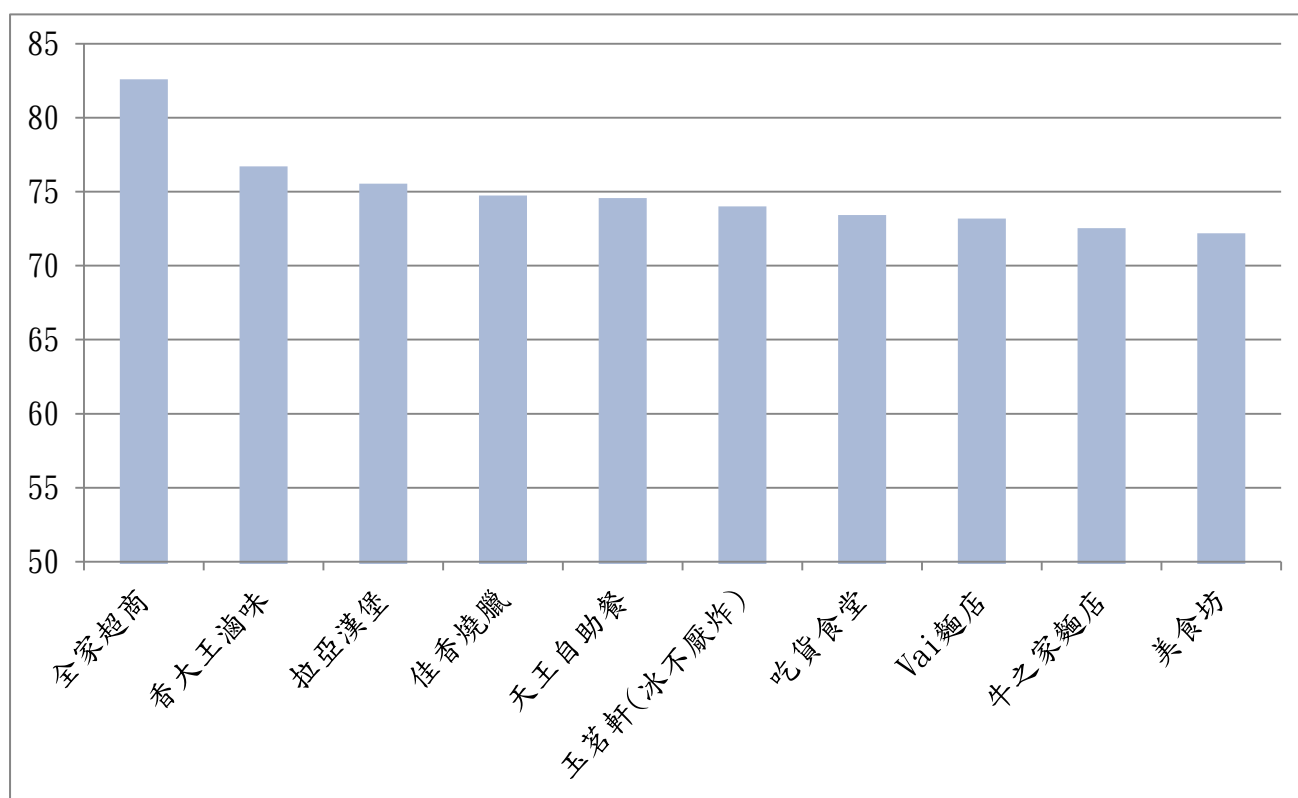


臺北市立大學
餐廳滿意度調查結果統計表

學年： 108 學期： 2 身份別： 教職員與學生
調查人數共計 626 人(大學部學生 413 人；碩博士班 77 人；教職員 99 人；其他 37 人)
問卷項目：綜合整體

校區	餐廳名稱	餐廳類別	計分	名次
博愛校區	全家超商	便利商店	82.59	1
博愛校區	香大王滷味	一般餐廳	76.71	2
博愛校區	拉亞漢堡	一般餐廳	75.53	3
博愛校區	佳香燒臘	一般餐廳	74.74	5
博愛校區	天王自助餐	一般餐廳	74.57	6
博愛校區	玉茗軒(冰不厭炸)	一般餐廳	74	7
博愛校區	吃貨食堂	一般餐廳	73.43	8
博愛校區	Vai 麵店	一般餐廳	73.19	9
博愛校區	牛之家麵店	一般餐廳	72.53	10
博愛校區	美食坊	一般餐廳	72.18	11

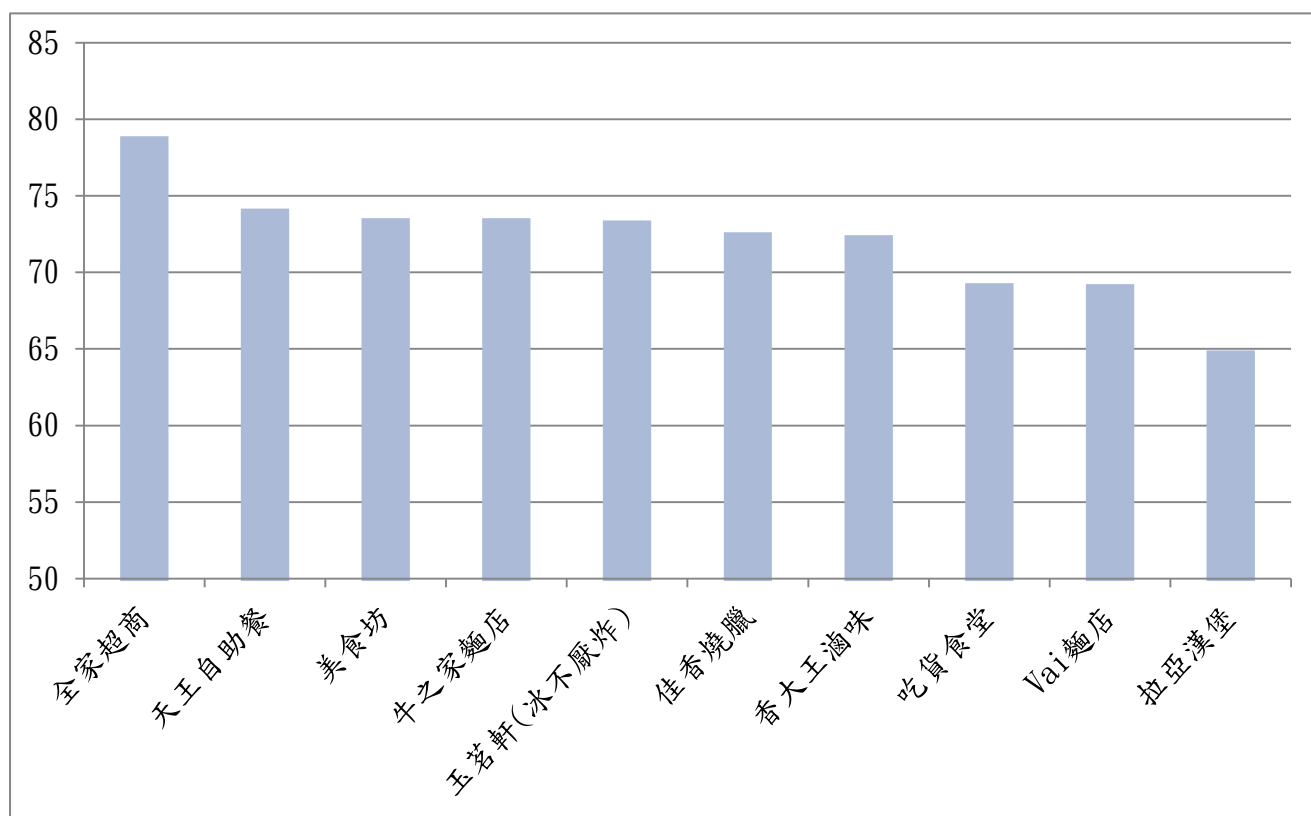


臺北市立大學
餐廳滿意度調查結果統計表

學年： 108 學期： 2 身份別： 教職員與學生
調查人數共計 626 人(大學部學生 413 人；碩博士班 77 人；教職員 99 人；其他 37 人)

問卷項目：價格

校區	餐廳名稱	餐廳類別	計分	名次
博愛校區	全家超商	便利商店	78.89	1
博愛校區	天王自助餐	一般餐廳	74.16	2
博愛校區	美食坊	一般餐廳	73.54	3
博愛校區	牛之家麵店	一般餐廳	73.54	5
博愛校區	玉茗軒(冰不厭炸)	一般餐廳	73.39	6
博愛校區	佳香燒臘	一般餐廳	72.61	7
博愛校區	香大王滷味	一般餐廳	72.43	8
博愛校區	吃貨食堂	一般餐廳	69.3	9
博愛校區	Vai 麵店	一般餐廳	69.23	10
博愛校區	拉亞漢堡	一般餐廳	64.9	11

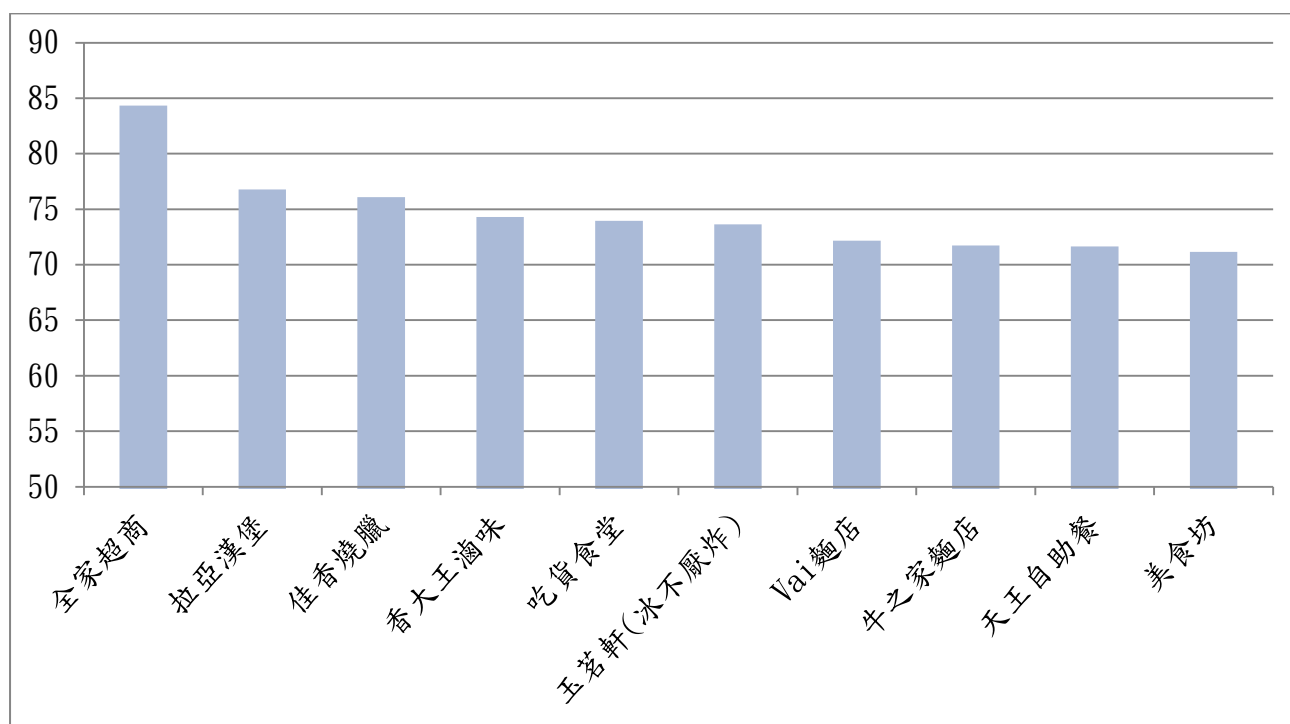


臺北市立大學
餐廳滿意度調查結果統計表

學年： 108 學期： 2 身份別： 教職員與學生
調查人數共計 626 人(大學部學生 413 人；碩博士班 77 人；教職員 99 人；其他 37 人)

問卷項目：衛生

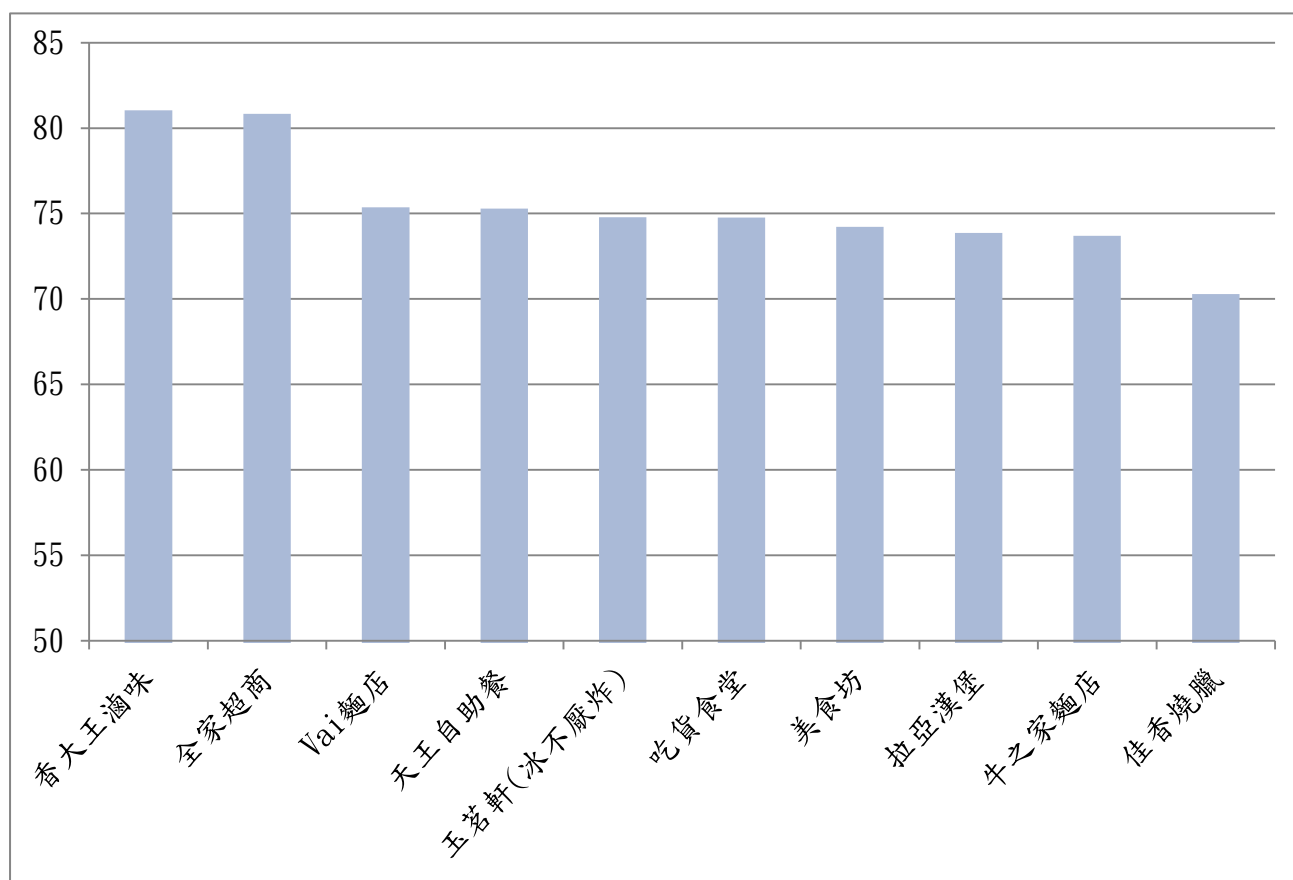
校區	餐廳名稱	餐廳類別	計分	名次
博愛校區	全家超商	便利商店	84.35	1
博愛校區	拉亞漢堡	一般餐廳	76.77	2
博愛校區	佳香燒臘	一般餐廳	76.1	3
博愛校區	香大王滷味	一般餐廳	74.29	5
博愛校區	吃貨食堂	一般餐廳	73.95	6
博愛校區	玉茗軒(冰不厭炸)	一般餐廳	73.65	7
博愛校區	Vai 麵店	一般餐廳	72.17	8
博愛校區	牛之家麵店	一般餐廳	71.73	9
博愛校區	天王自助餐	一般餐廳	71.66	10
博愛校區	美食坊	一般餐廳	71.16	11



臺北市立大學
餐廳滿意度調查結果統計表

學年： 108 學期： 2 身份別： 教職員與學生
調查人數共計 626 人(大學部學生 413 人；碩博士班 77 人；教職員 99 人；其他 37 人)
問卷項目：服務

校區	餐廳名稱	餐廳類別	計分	名次
博愛校區	香大王滷味	一般餐廳	81.04	1
博愛校區	全家超商	便利商店	80.84	2
博愛校區	Vai 麵店	一般餐廳	75.36	3
博愛校區	天王自助餐	一般餐廳	75.29	5
博愛校區	玉茗軒(冰不厭炸)	一般餐廳	74.79	6
博愛校區	吃貨食堂	一般餐廳	74.76	7
博愛校區	美食坊	一般餐廳	74.22	8
博愛校區	拉亞漢堡	一般餐廳	73.87	9
博愛校區	牛之家麵店	一般餐廳	73.7	10
博愛校區	佳香燒臘	一般餐廳	70.28	11



臺北市立大學

餐廳滿意度調查結果統計表

學年： 108 學期： 2 身份別： 教職員與學生

調查人數共計 626 人(大學部學生 413 人；碩博士班 77 人；教職員 99 人；其他 37 人)

問卷項目：餐飲品質

校區	餐廳名稱	餐廳類別	計分	名次
博愛校區	全家超商	便利商店	82.33	1
博愛校區	香大王滷味	一般餐廳	77.71	2
博愛校區	拉亞漢堡	一般餐廳	77.48	3
博愛校區	佳香燒臘	一般餐廳	76.81	5
博愛校區	吃貨食堂	一般餐廳	74.34	6
博愛校區	玉茗軒(冰不厭炸)	一般餐廳	74.23	7
博愛校區	天王自助餐	一般餐廳	73.67	8
博愛校區	Vai 麵店	一般餐廳	73.33	9
博愛校區	牛之家麵店	一般餐廳	72.44	10
博愛校區	美食坊	一般餐廳	69.91	11

