

臺北市立大學

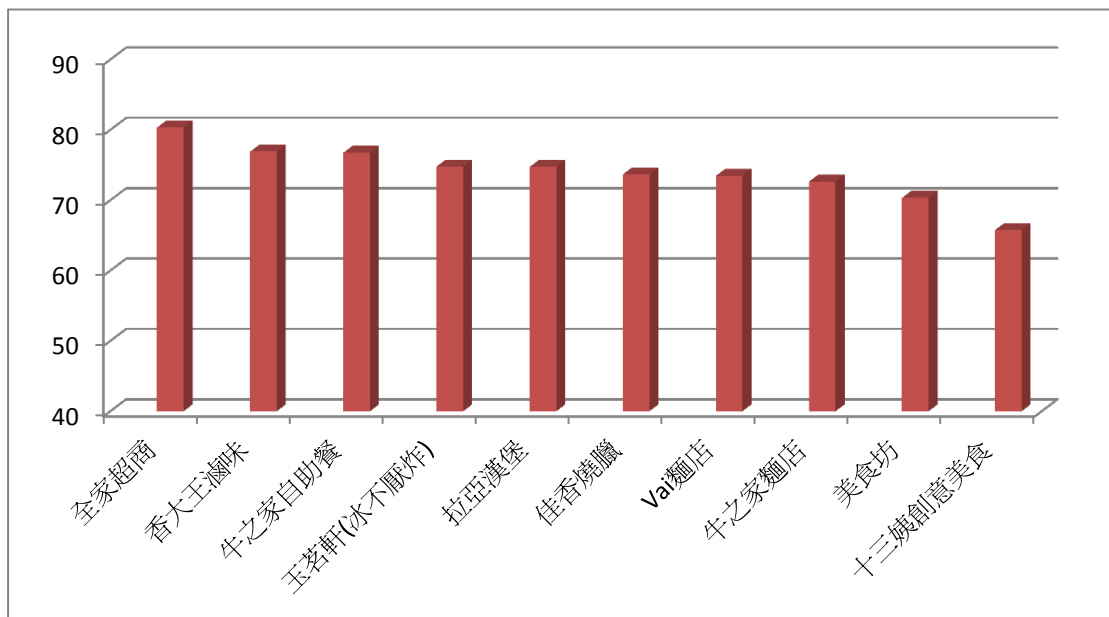
餐廳滿意度調查結果統計表

學年： 108 學期： 1 身份別： 教職員與學生

調查人數共計 583 人(大學部學生 418 人；碩博士班 75 人；教職員 90 人)

問卷項目：綜合整體

校區	餐廳名稱	餐廳類別	計分	名次
博愛校區	全家超商	便利商店	80.32	1
博愛校區	香大王滷味	一般餐廳	76.9	2
博愛校區	牛之家自助餐	一般餐廳	76.74	3
博愛校區	玉茗軒(冰不厭炸)	一般餐廳	74.78	4
博愛校區	拉亞漢堡	一般餐廳	74.74	5
博愛校區	佳香燒臘	一般餐廳	73.67	6
博愛校區	Vai 麵店	一般餐廳	73.46	7
博愛校區	牛之家麵店	一般餐廳	72.64	8
博愛校區	美食坊	一般餐廳	70.34	9
博愛校區	十三姨創意美食	一般餐廳	65.76	10



臺北市立大學

餐廳滿意度調查結果統計表

學年： 108 學期： 1 身份別： 教職員與學生

調查人數共計 583 人(大學部學生 418 人；碩博士班 75 人；教職員 90 人)

問卷項目：每週購買次數

校區	餐廳名稱	餐廳類別	計分	名次
博愛校區	佳香燒臘	一般餐廳	0	1
博愛校區	香大王滷味	一般餐廳	0	2
博愛校區	拉亞漢堡	一般餐廳	0	3
博愛校區	十三姨創意美食	一般餐廳	0	4
博愛校區	玉茗軒(冰不厭炸)	一般餐廳	0	5
博愛校區	美食坊	一般餐廳	0	6
博愛校區	牛之家麵店	一般餐廳	0	7
博愛校區	Vai 麵店	一般餐廳	0	8
博愛校區	牛之家自助餐	一般餐廳	0	9
博愛校區	全家超商	便利商店	0	10

臺北市立大學

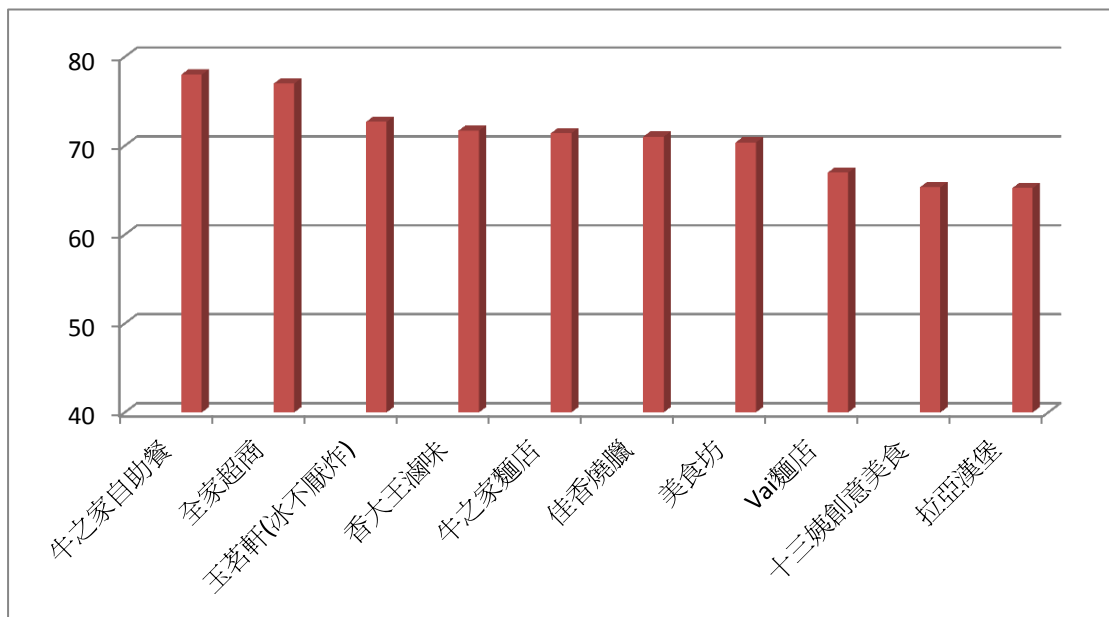
餐廳滿意度調查結果統計表

學年： 108 學期： 1 身份別： 教職員與學生

調查人數共計 583 人(大學部學生 418 人；碩博士班 75 人；教職員 90 人)

問卷項目：價格

校區	餐廳名稱	餐廳類別	計分	名次
博愛校區	牛之家自助餐	一般餐廳	78	1
博愛校區	全家超商	便利商店	76.99	2
博愛校區	玉茗軒(冰不厭炸)	一般餐廳	72.68	3
博愛校區	香大王滷味	一般餐廳	71.69	4
博愛校區	牛之家麵店	一般餐廳	71.4	5
博愛校區	佳香燒臘	一般餐廳	71.01	6
博愛校區	美食坊	一般餐廳	70.36	7
博愛校區	Vai 麵店	一般餐廳	66.97	8
博愛校區	十三姨創意美食	一般餐廳	65.33	9
博愛校區	拉亞漢堡	一般餐廳	65.23	10



臺北市立大學

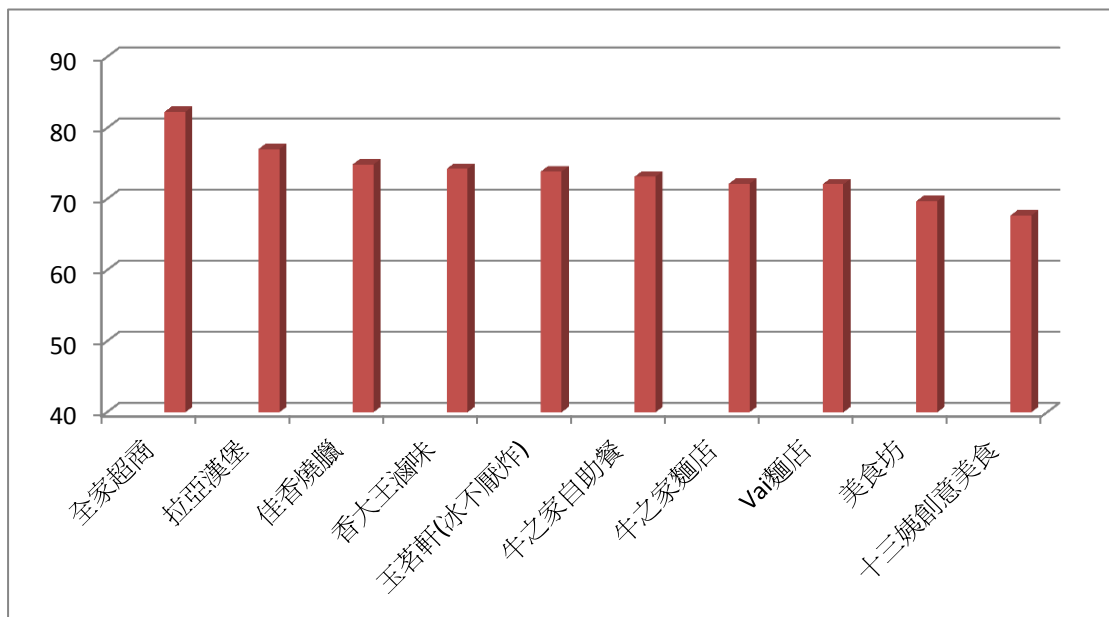
餐廳滿意度調查結果統計表

學年： 108 學期： 1 身份別： 教職員與學生

調查人數共計 583 人(大學部學生 418 人；碩博士班 75 人；教職員 90 人)

問卷項目：衛生

校區	餐廳名稱	餐廳類別	計分	名次
博愛校區	全家超商	便利商店	82.28	1
博愛校區	拉亞漢堡	一般餐廳	77.04	2
博愛校區	佳香燒臘	一般餐廳	74.87	3
博愛校區	香大王滷味	一般餐廳	74.26	4
博愛校區	玉茗軒(冰不厭炸)	一般餐廳	73.87	5
博愛校區	牛之家自助餐	一般餐廳	73.16	6
博愛校區	牛之家麵店	一般餐廳	72.15	7
博愛校區	Vai 麵店	一般餐廳	72.09	8
博愛校區	美食坊	一般餐廳	69.73	9
博愛校區	十三姨創意美食	一般餐廳	67.69	10



臺北市立大學

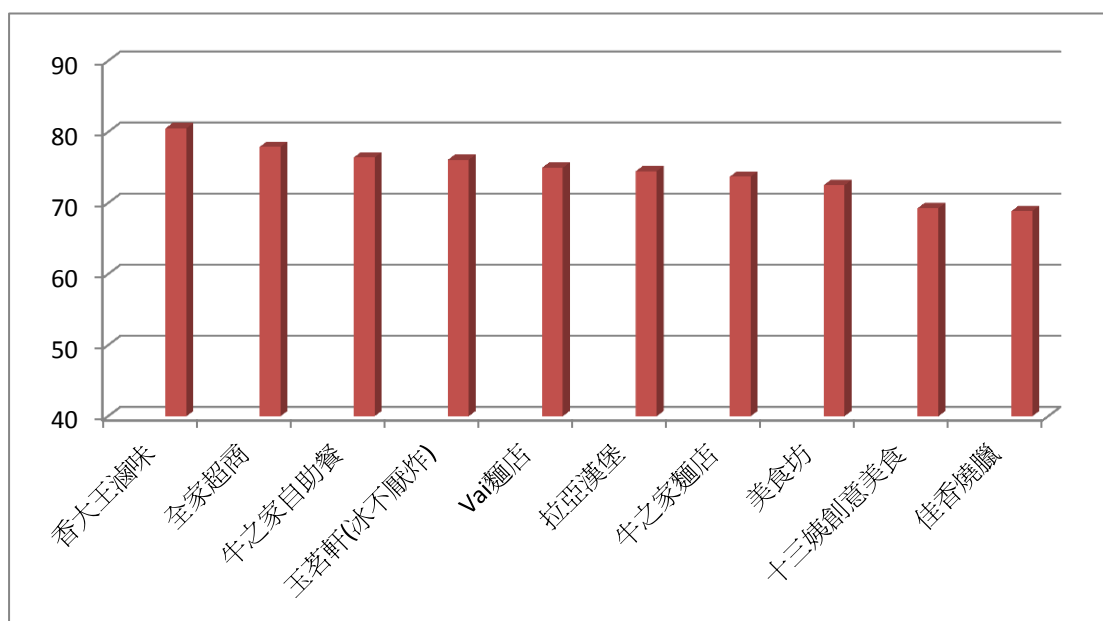
餐廳滿意度調查結果統計表

學年： 108 學期： 1 身份別： 教職員與學生

調查人數共計 583 人(大學部學生 418 人；碩博士班 75 人；教職員 90 人)

問卷項目：服務

校區	餐廳名稱	餐廳類別	計分	名次
博愛校區	香大王滷味	一般餐廳	80.52	1
博愛校區	全家超商	便利商店	77.9	2
博愛校區	牛之家自助餐	一般餐廳	76.41	3
博愛校區	玉茗軒(冰不厭炸)	一般餐廳	76.08	4
博愛校區	Vai 麵店	一般餐廳	74.96	5
博愛校區	拉亞漢堡	一般餐廳	74.49	6
博愛校區	牛之家麵店	一般餐廳	73.71	7
博愛校區	美食坊	一般餐廳	72.52	8
博愛校區	十三姨創意美食	一般餐廳	69.28	9
博愛校區	佳香燒臘	一般餐廳	68.87	10



臺北市立大學

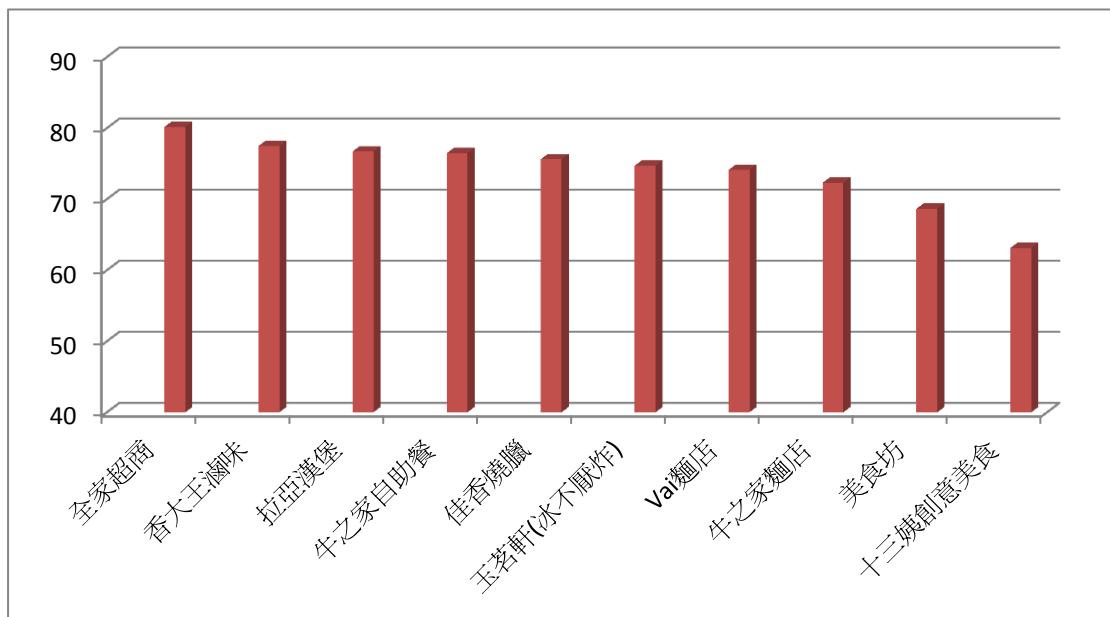
餐廳滿意度調查結果統計表

學年： 108 學期： 1 身份別： 教職員與學生

調查人數共計 583 人(大學部學生 418 人；碩博士班 75 人；教職員 90 人)

問卷項目：餐飲品質

校區	餐廳名稱	餐廳類別	計分	名次
博愛校區	全家超商	便利商店	80.16	1
博愛校區	香大王滷味	一般餐廳	77.47	2
博愛校區	拉亞漢堡	一般餐廳	76.7	3
博愛校區	牛之家自助餐	一般餐廳	76.45	4
博愛校區	佳香燒臘	一般餐廳	75.6	5
博愛校區	玉茗軒(冰不厭炸)	一般餐廳	74.7	6
博愛校區	Vai 麵店	一般餐廳	74.11	7
博愛校區	牛之家麵店	一般餐廳	72.29	8
博愛校區	美食坊	一般餐廳	68.65	9
博愛校區	十三姨創意美食	一般餐廳	63.13	10



臺北市立大學

餐廳滿意度調查結果統計表

學年： 108 學期： 1 身份別： 教職員與學生

調查人數共計 583 人(大學部學生 418 人；碩博士班 75 人；教職員 90 人)

問卷項目：其他意見

校區	餐廳名稱	餐廳類別	計分	名次
博愛校區	佳香燒臘	一般餐廳	0	1
博愛校區	香大王滷味	一般餐廳	0	2
博愛校區	拉亞漢堡	一般餐廳	0	3
博愛校區	十三姨創意美食	一般餐廳	0	4
博愛校區	玉茗軒(冰不厭炸)	一般餐廳	0	5
博愛校區	美食坊	一般餐廳	0	6
博愛校區	牛之家麵店	一般餐廳	0	7
博愛校區	Vai 麵店	一般餐廳	0	8
博愛校區	牛之家自助餐	一般餐廳	0	9
博愛校區	全家超商	便利商店	0	10