

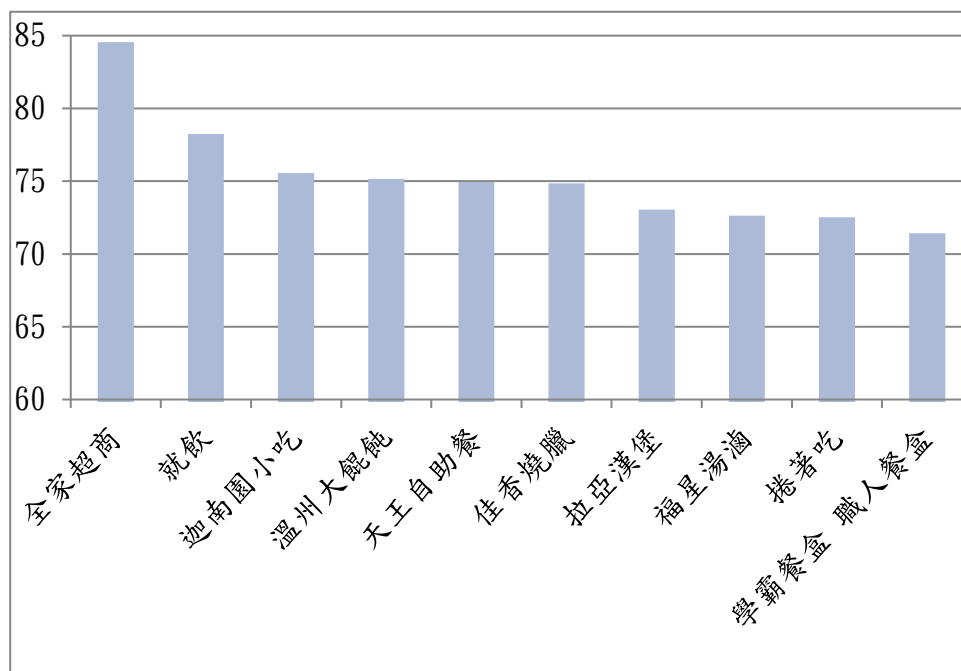
**臺北市立大學
餐廳滿意度調查結果統計表**

學年： 112 學期： 1 身 份 教職員與學生

調查人數共計 432 人

問卷項目：服務

校區	餐廳名稱	餐廳類別	計分	名次
博愛校區	全家超商	便利商店	84.56	1
博愛校區	就飲	一般餐廳	78.24	2
博愛校區	迦南園小吃	一般餐廳	75.56	3
博愛校區	溫州大餛飩	一般餐廳	75.16	4
博愛校區	天王自助餐	一般餐廳	74.93	5
博愛校區	佳香燒臘	一般餐廳	74.86	6
博愛校區	拉亞漢堡	一般餐廳	73.05	7
博愛校區	福星湯滷	一般餐廳	72.62	8
博愛校區	捲著吃	一般餐廳	72.53	9
博愛校區	學霸餐盒 職人餐盒	一般餐廳	71.43	10



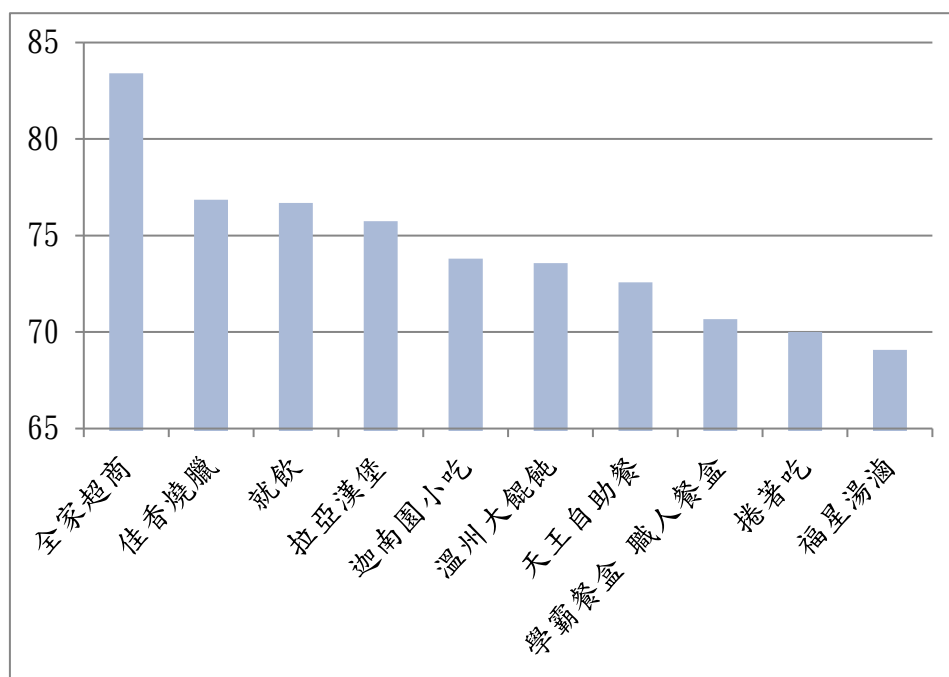
**臺北市立大學
餐廳滿意度調查結果統計表**

學年： 112 學期： 1 身份： 教職員與學生
別：

調查人數共計 432 人

問卷項目：餐飲品質

校區	餐廳名稱	餐廳類別	計分	名次
博愛校區	全家超商	便利商店	83.41	1
博愛校區	佳香燒臘	一般餐廳	76.86	2
博愛校區	就飲	一般餐廳	76.69	3
博愛校區	拉亞漢堡	一般餐廳	75.75	4
博愛校區	迦南園小吃	一般餐廳	73.8	5
博愛校區	溫州大餛飩	一般餐廳	73.57	6
博愛校區	天王自助餐	一般餐廳	72.57	7
博愛校區	學霸餐盒 職人餐盒	一般餐廳	70.67	8
博愛校區	捲著吃	一般餐廳	70	9
博愛校區	福星湯滷	一般餐廳	69.08	10



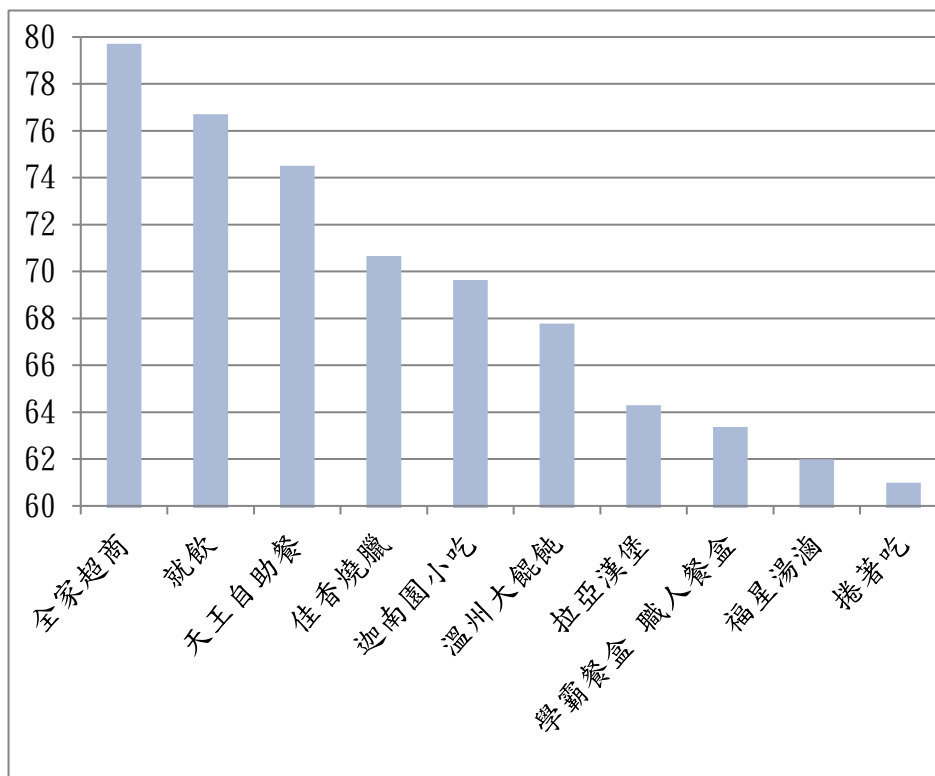
臺北市立大學
餐廳滿意度調查結果統計表

學年： 112 學期： 1 身 份 教職員與學生

調查人數共計 432 人

問卷項目：價格

校區	餐廳名稱	餐廳類別	計分	名次
博愛校區	全家超商	便利商店	79.71	1
博愛校區	就飲	一般餐廳	76.7	2
博愛校區	天王自助餐	一般餐廳	74.51	3
博愛校區	佳香燒臘	一般餐廳	70.66	4
博愛校區	迦南園小吃	一般餐廳	69.63	5
博愛校區	溫州大餛飩	一般餐廳	67.78	6
博愛校區	拉亞漢堡	一般餐廳	64.29	7
博愛校區	學霸餐盒 職人餐盒	一般餐廳	63.36	8
博愛校區	福星湯滷	一般餐廳	61.99	9
博愛校區	捲著吃	一般餐廳	60.99	10

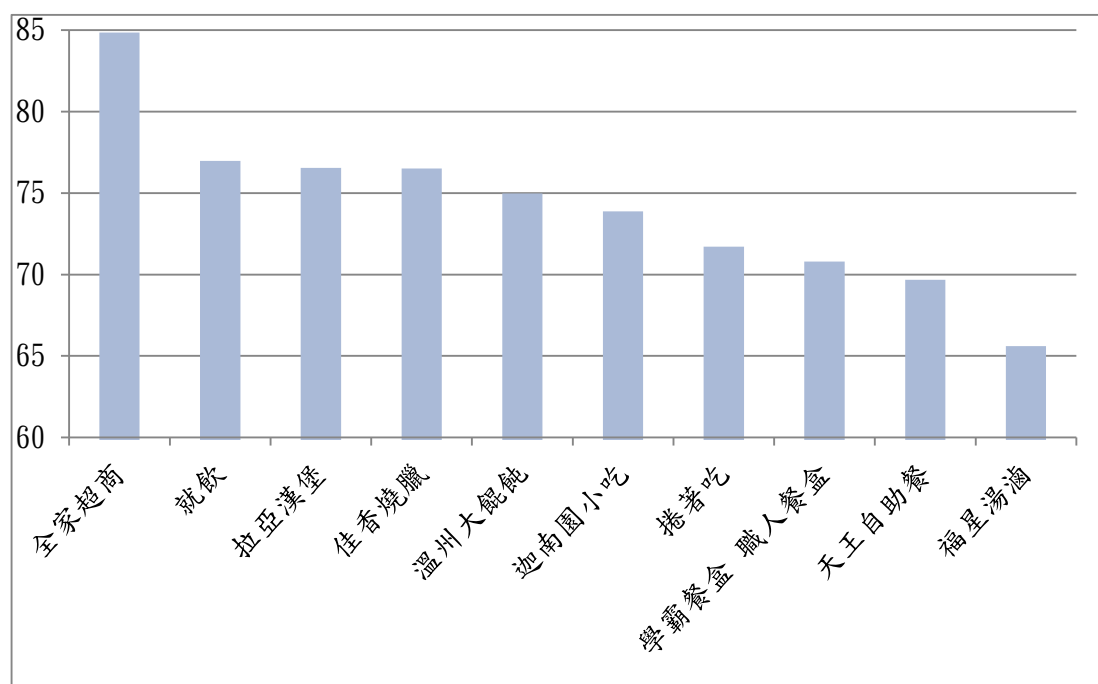


**臺北市立大學
餐廳滿意度調查結果統計表**

學年： 112 學期： 1 身份別：教職員與學生
調查人數共計 432 人

問卷項目：衛生

校區	餐廳名稱	餐廳類別	計分	名次
博愛校區	全家超商	便利商店	84.84	1
博愛校區	就飲	一般餐廳	76.97	2
博愛校區	拉亞漢堡	一般餐廳	76.55	3
博愛校區	佳香燒臘	一般餐廳	76.5	4
博愛校區	溫州大餛飩	一般餐廳	74.97	5
博愛校區	迦南園小吃	一般餐廳	73.87	6
博愛校區	捲著吃	一般餐廳	71.71	7
博愛校區	學霸餐盒 職人餐盒	一般餐廳	70.8	8
博愛校區	天王自助餐	一般餐廳	69.68	9
博愛校區	福星湯滷	一般餐廳	65.6	10



**臺北市立大學
餐廳滿意度調查結果統計表**

學年： 112

學期： 1 身份別：教職員與學生

調查人數共計 432人

問卷項目：綜合整體

博愛校區	全家超商	便利商店	84.27	1
博愛校區	就飲	一般餐廳	76.76	2
博愛校區	佳香燒臘	一般餐廳	75.66	3
博愛校區	迦南園小吃	一般餐廳	74.34	4
博愛校區	天王自助餐	一般餐廳	73.69	5
博愛校區	拉亞漢堡	一般餐廳	73.54	6
博愛校區	溫州大餛飩	一般餐廳	73.33	7
博愛校區	學霸餐盒 職人餐盒	一般餐廳	69.96	8
博愛校區	捲著吃	一般餐廳	69.77	9
博愛校區	福星湯滷	一般餐廳	68.2	10

