

臺北市立大學

餐廳滿意度調查結果統計表

學年： 109

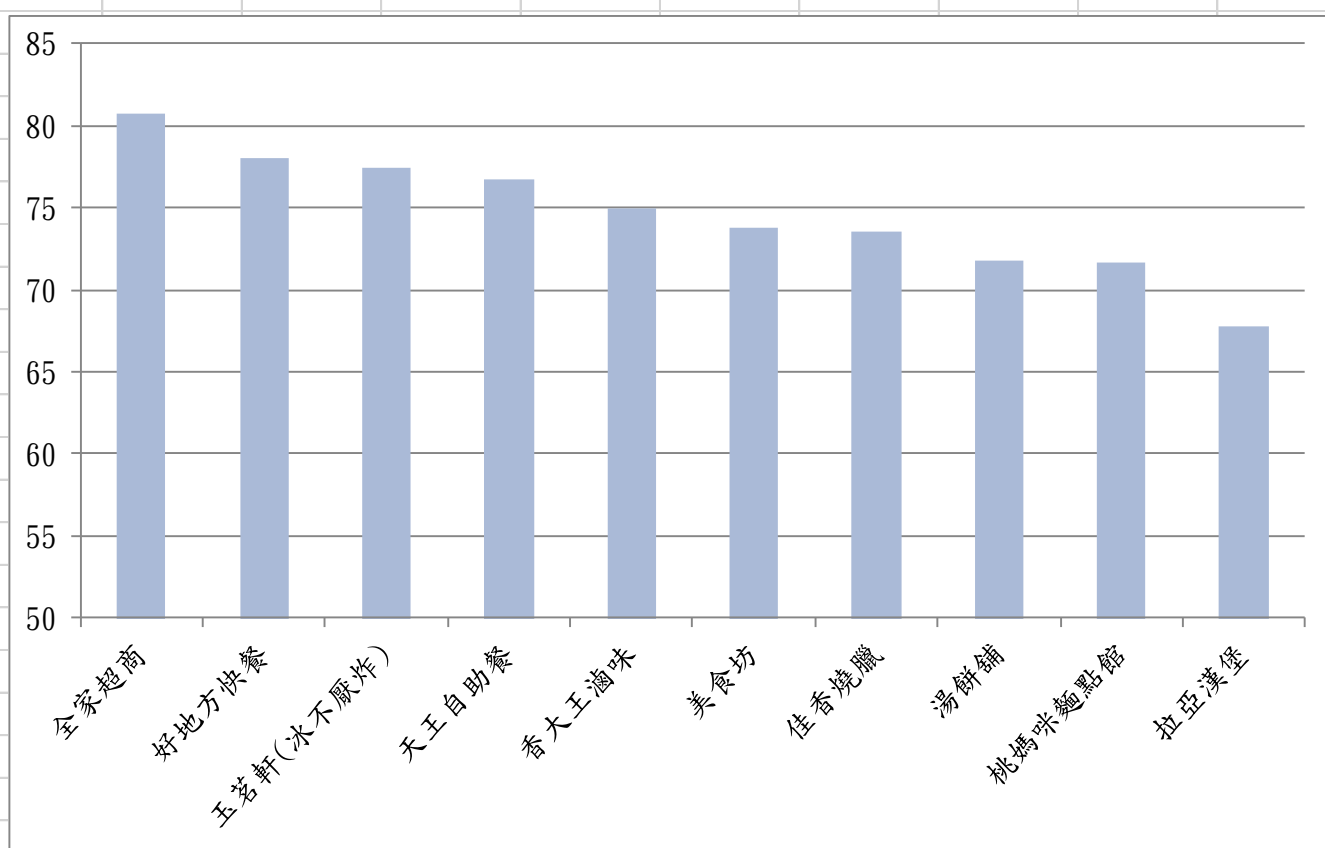
學期： 2

身份別：教職員與學生

調查人數共計 574 人

問卷項目：價格

校區	餐廳名稱	餐廳類別	計分	名次
博愛校區	全家超商	便利商店	80.7	1
博愛校區	好地方快餐	一般餐廳	78.02	2
博愛校區	玉茗軒(冰不厭炸)	一般餐廳	77.45	3
博愛校區	天王自助餐	一般餐廳	76.76	4
博愛校區	香大王滷味	一般餐廳	74.97	5
博愛校區	美食坊	一般餐廳	73.76	6
博愛校區	佳香燒臘	一般餐廳	73.52	7
博愛校區	湯餅舖	一般餐廳	71.74	8
博愛校區	桃媽咪麵點館	一般餐廳	71.72	9
博愛校區	拉亞漢堡	一般餐廳	67.75	10



問卷項目：價格

臺北市立大學

餐廳滿意度調查結果統計表

學年： 109

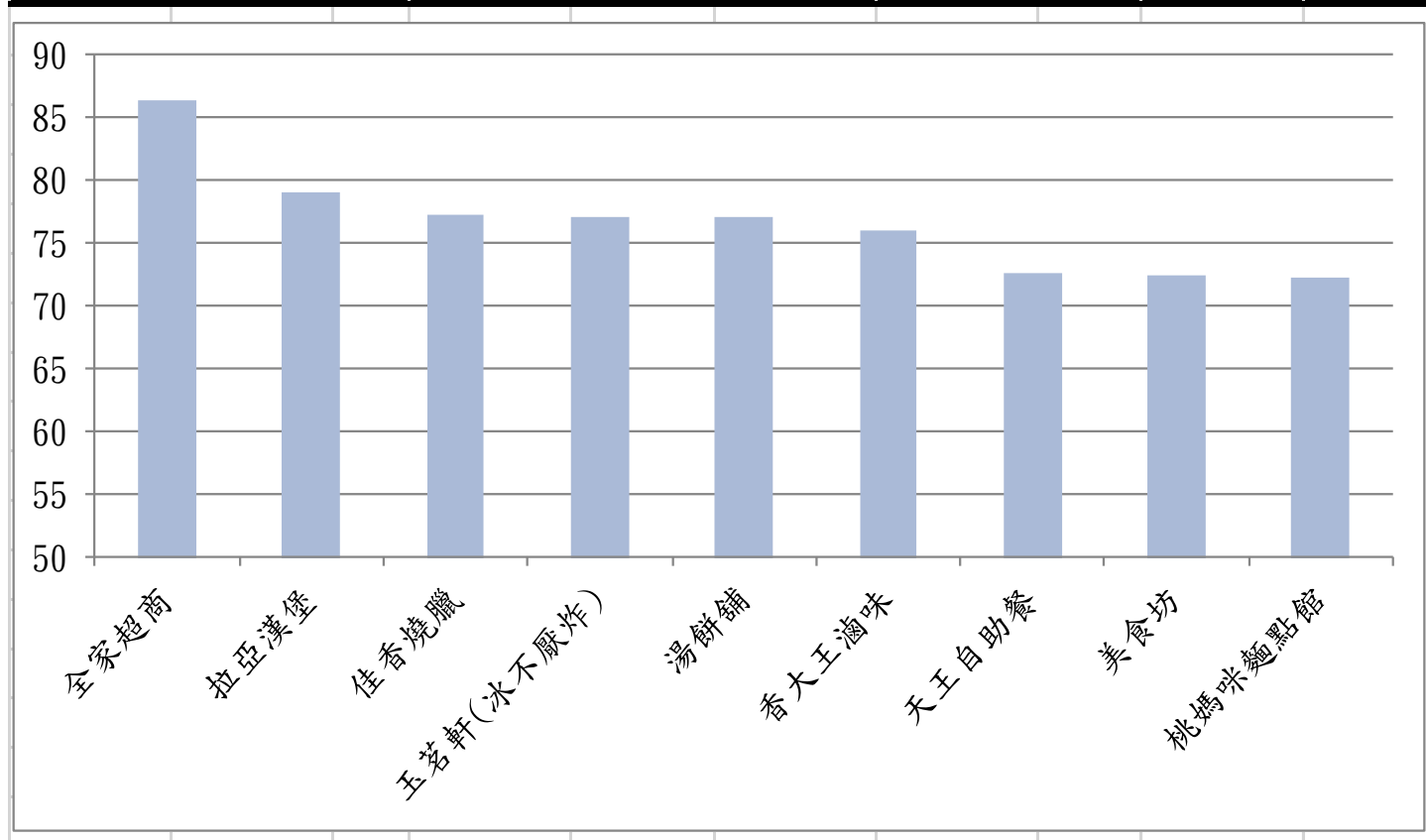
學期： 2

身份別：教職員與學生

調查人數共計 574 人

問卷項目：衛生

校區	餐廳名稱	餐廳類別	計分	名次
博愛校區	全家超商	便利商店	86.38	1
博愛校區	拉亞漢堡	一般餐廳	79.01	2
博愛校區	佳香燒臘	一般餐廳	77.24	3
博愛校區	玉茗軒(冰不厭炸)	一般餐廳	77.09	4
博愛校區	湯餅舖	一般餐廳	77.03	5
博愛校區	香大王滷味	一般餐廳	76.02	6
博愛校區	天王自助餐	一般餐廳	72.65	7
博愛校區	美食坊	一般餐廳	72.47	8
博愛校區	桃媽咪麵點館	一般餐廳	72.28	9



問卷項目：衛生

臺北市立大學

餐廳滿意度調查結果統計表

學年： 109

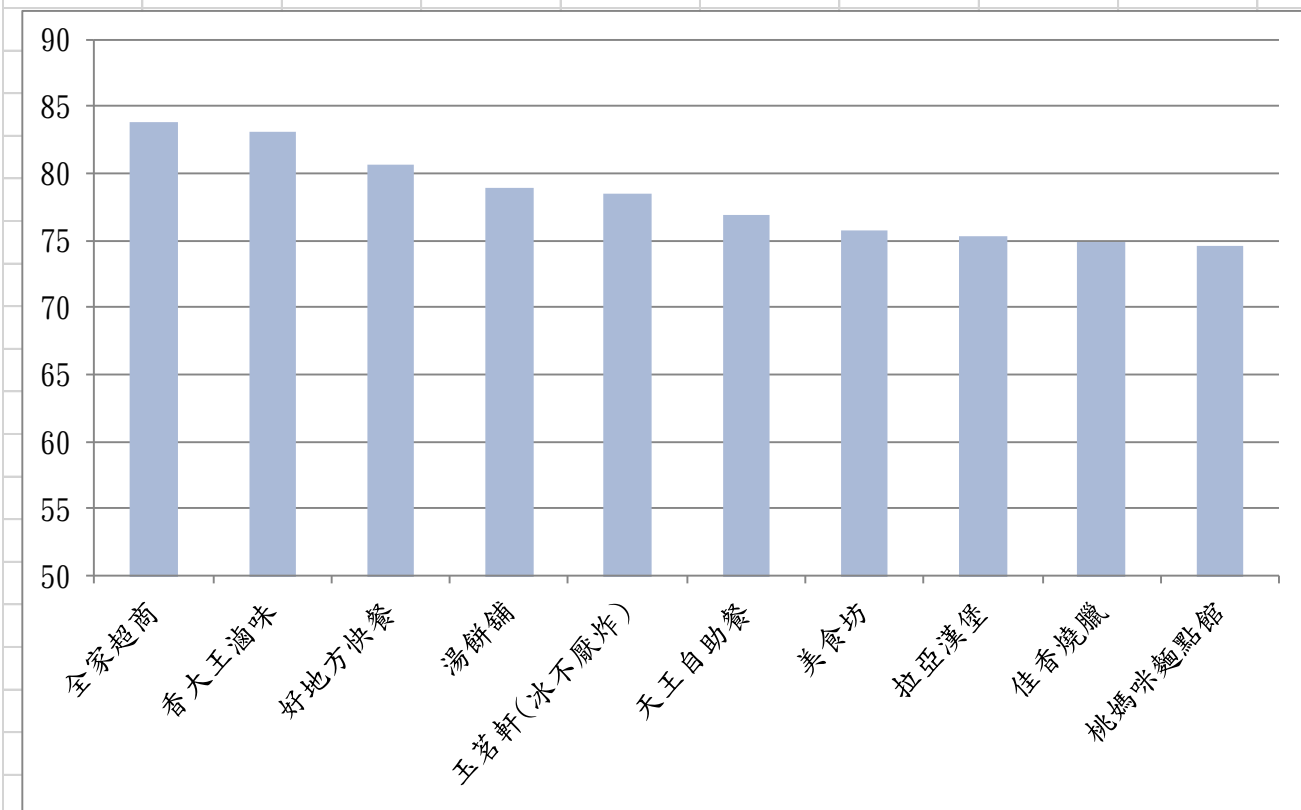
學期： 2

身份別：教職員與學生

調查人數共計 574 人

問卷項目：服務

校區	餐廳名稱	餐廳類別	計分	名次
博愛校區	全家超商	一般餐廳	83.87	1
博愛校區	香大王滷味	便利商店	83.07	2
博愛校區	好地方快餐	一般餐廳	80.65	3
博愛校區	湯餅舖	一般餐廳	78.96	4
博愛校區	玉茗軒(冰不厭炸)	一般餐廳	78.5	5
博愛校區	天王自助餐	一般餐廳	76.84	6
博愛校區	美食坊	一般餐廳	75.8	7
博愛校區	拉亞漢堡	一般餐廳	75.28	8
博愛校區	佳香燒臘	一般餐廳	74.89	9
博愛校區	桃媽咪麵點館	一般餐廳	74.55	10



問卷項目：服務

臺北市立大學

餐廳滿意度調查結果統計表

學年： 109

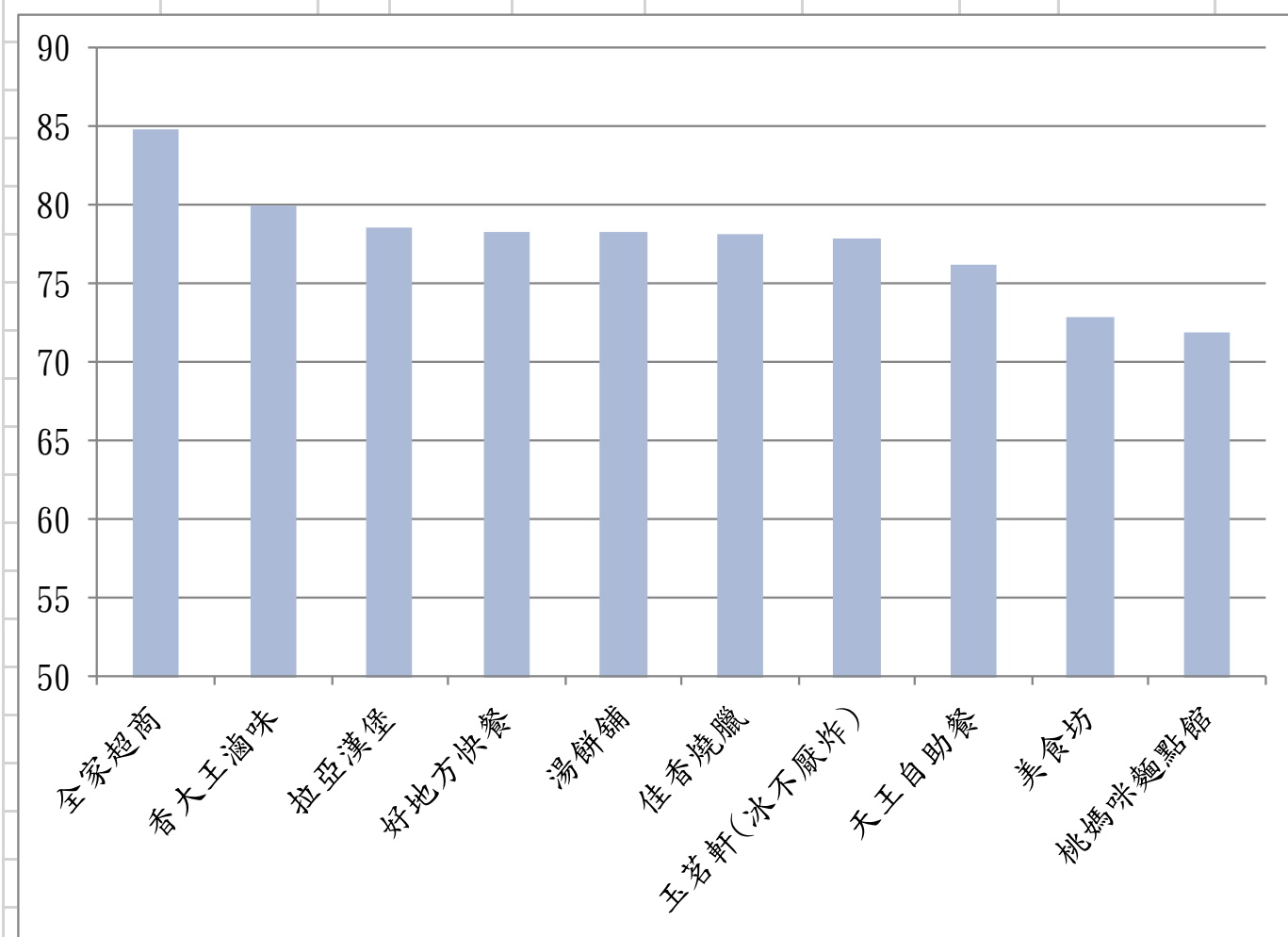
學期： 2

身份別： 教職員與學生

調查人數共計 574 人

問卷項目：餐飲品質

校區	餐廳名稱	餐廳類別	計分	名次
博愛校區	全家超商	便利商店	84.73	1
博愛校區	香大王滷味	一般餐廳	79.87	2
博愛校區	拉亞漢堡	一般餐廳	78.6	3
博愛校區	好地方快餐	一般餐廳	78.26	4
博愛校區	湯餅舖	一般餐廳	78.21	5
博愛校區	佳香燒臘	一般餐廳	78.1	6
博愛校區	玉茗軒(冰不厭炸)	一般餐廳	77.84	7
博愛校區	天王自助餐	一般餐廳	76.12	8
博愛校區	美食坊	一般餐廳	72.84	9
博愛校區	桃媽咪麵點館	一般餐廳	71.88	10



問卷項目：餐飲品質

臺北市立大學

餐廳滿意度調查結果統計表

學年： 109

學期：

2

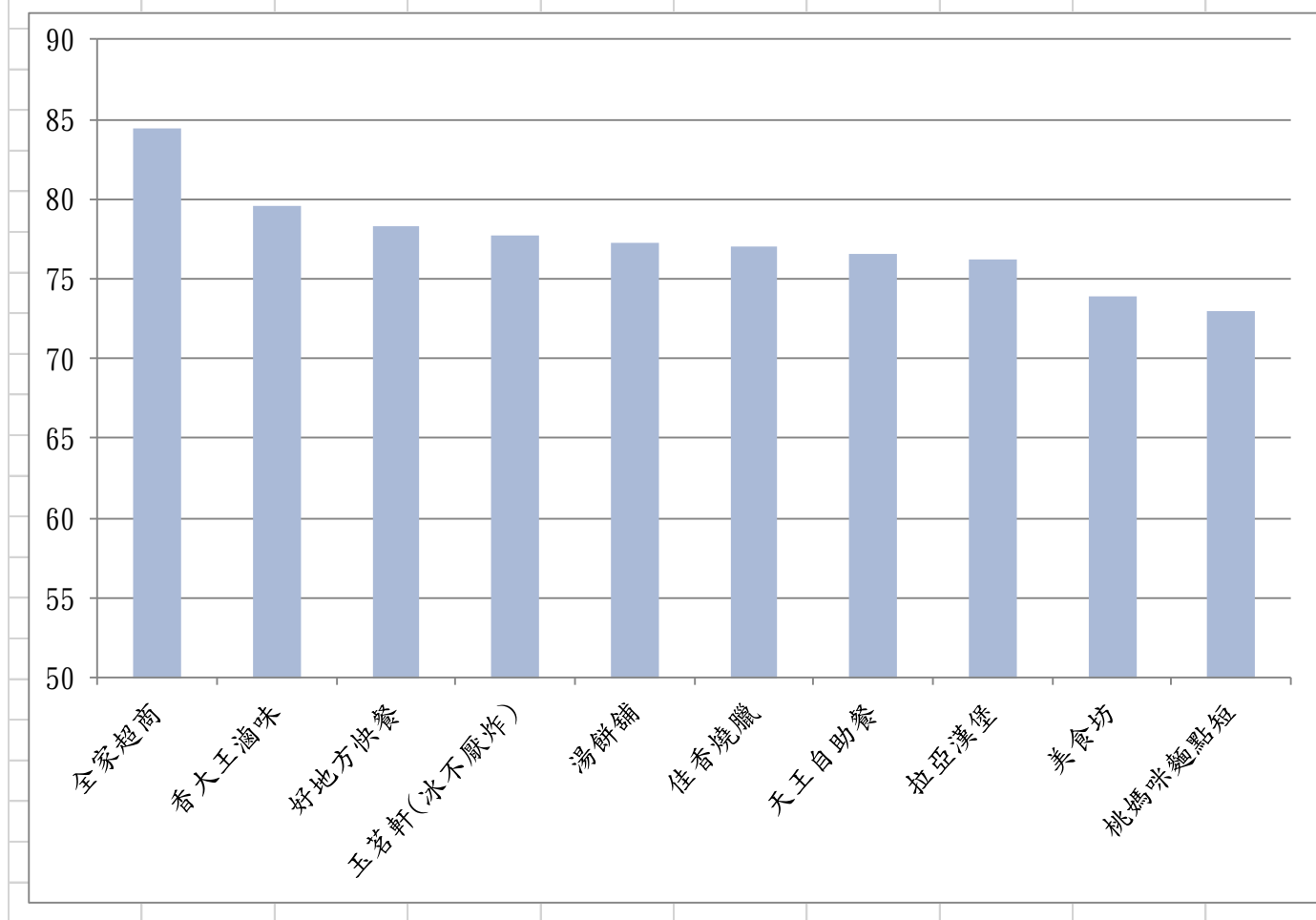
身份別：

教職員與學生

調查人數共計 574 人

問卷項目：綜合整體

校區	餐廳名稱	餐廳類別	計分	名次
博愛校區	全家超商	便利商店	84.48	1
博愛校區	香大王滷味	一般餐廳	79.58	2
博愛校區	好地方快餐	一般餐廳	78.36	3
博愛校區	玉茗軒(冰不厭炸)	一般餐廳	77.74	4
博愛校區	湯餅舖	一般餐廳	77.31	5
博愛校區	佳香燒臘	一般餐廳	77.01	6
博愛校區	天王自助餐	一般餐廳	76.58	7
博愛校區	拉亞漢堡	一般餐廳	76.22	8
博愛校區	美食坊	一般餐廳	73.91	9
博愛校區	桃媽咪麵點短	一般餐廳	72.96	10



問卷項目：綜合整體